

**2010**

GOALIE PRODUCTS  
PRODUITS POUR GARDIEN

**SHER-WOOD**



# SHER-WOOD

BUILT FOR HOCKEY™

**SPS**  
HOCKEY



Martin Brodeur was born May 6th 1972 in Montreal Quebec. Considered one of the best goalies of this generation he was drafted in 1990 by the New Jersey Devil's. That first year he was awarded the Calder Trophy for Rookie of the Year and has since played fifteen consecutive seasons with the Devil's leading them toward three Stanley Cup Championship wins.

Known for his consistency and lightning fast reflexes he is a force to be reckoned with. His impressive statistics are only over weighed by his record-breaking accomplishments including the greatest number of wins in a regular season and the record for 103 shutouts registered by Terry Sawchuck.

Sher-Wood Hockey Inc. is proud to consider this Canadian Hockey Legend as a part of our team.



Martin Brodeur est né le 6 Mai 1972 à Montréal, Québec. Considéré comme un des meilleurs gardiens de sa génération, il a été repêché en 1990 par les Devils du New Jersey. À sa première année avec l'équipe, il remporte le trophée Calder pour la recrue de l'année. Il en est à sa 15<sup>ème</sup> saison consécutive avec les Devils et leur a permis de remporter trois Coupes Stanley.

Connu pour sa constance et ses réflexes aiguisés, il continue d'impressionner et de dominer la ligue. On peut additionner à ses statistiques impressionnantes, un nombre important de records battus comme celui du plus grand nombre de victoires en saison régulière ainsi que celui de 103 blanchissages détenu par Terry Sawshuk.

Sher-Wood Hockey Inc. est fier de considérer cette légende de hockey canadienne comme un membre de son équipe.

**STATISTICS / STATISTIQUES**

As of January 6<sup>th</sup>, 2010 / En date du 6 Janvier 2010


NUMBER / NUMÉRO	30
HEIGHT / GRANDEUR	6' 2"
WEIGHT / POIDS	215 LBS
CATCHES / ATTRAPE	LEFT / GAUCHE
GAMES PLAYED / PARTIES JOUÉES	1038
WINS / PARTIES GAGNÉES	584
LOSES / PARTIE PERDUES	309
SHUTOUTS / BLANCHISSAGES	106
GOALS AGAINST / BUTS ALLOUÉS	2254
SAVES / ARRÊTS	26 182
SAVE EFFICIENCY / % D'EFFICACITÉ	914
GOALS AGAINST AVERAGE /	
NOMBRE MOYEN DE BUTS ALLOUÉS	2.21

**MAJORS NHL ALL-TIME RECORDS HELD /  
PRINCIPAUX RECORDS DÉTENUS DANS LA LNH**

As of January 6<sup>th</sup>, 2010 / En date du 6 Janvier 2010

MOST SHUTOUT WINS / PLUS GRAND NOMBRE DE VICTOIRE PAR BLANCHISSAGE	106
MOST OVERALL WINS / PLUS GRAND NOMBRE DE VICTOIRES	584
MOST GAMES PLAYED IN THE NHL BY A GOALTENDER / PLUS GRAND NOMBRE DE PARTIES JOUÉES PAR UN GARDIEN DE LA LNH	1038
MOST WINS IN A SINGLE SEASON / PLUS DE VICTOIRES DANS UNE SEULE SAISON	48
MOST CONSECUTIVE 40-WIN SEASONS / LE PLUS DE SAISONS CONSÉCUTIVES AVEC 40 VICTOIRES	3
MOST ALL-TIME OVERTIME WINS / PLUS DE VICTOIRES EN PROLONGATION	52
MOST ALL-TIME SHOOTOUT WINS / PLUS DE VICTOIRES DE L'HISTOIRE EN TIRS DE BARRAGE	26
ONLY NHL GOALTENDER TO SCORE A GAME-WINNING GOAL / LE SEUL GARDIEN DE BUT DE LA LNH À VOIR MARQUÉ UN BUT GAGNANT	
ONE OF ONLY TWO NHL GOALIES TO SCORE A GOAL IN BOTH THE REGULAR SEASON AND THE PLAYOFFS / UN DES DEUX SEULS GARDIENS DE BUT DE LA LNH À AVOIR MARQUÉ UN BUT EN SAISON RÉGULIÈRE ET EN SÉRIES ÉLIMINATOIRES	
FIRST GOALTENDER IN HISTORY TO HAVE THREE SHUTOUTS IN TWO DIFFERENT PLAYOFF SERIES / LE PREMIER GARDIEN DE BUT DE L'HISTOIRE À AVOIR INSCRIT 3 JEUX BLANCS EN DEUX SÉRIES ÉLIMINATOIRES DISTINCTES	

**MARTIN BRODEUR**  
New Jersey Devils





PADS, CATCHERS & BLOCKERS  
JAMBIÈRES, MITAINES & BLOQUEURS  
**06**



PANTS  
PANTALONS  
**16**



CHEST & ARMS  
PLASTRONS  
**17**



BAGS  
SACS **18**

STICKS  
BÂTONS **21**

# SHER-WOOD TIPS

TABLE OF CONTENTS  
TABLE DES MATIÈRES





## T100 MB 30

### THREE FLEX ZONES

Ensures the pad flexes the way you want it to.

### CUSTOMIZABLE STRAPPING SYSTEM

Allows you to change and remove straps with ease.

### WIDE INNER KNEE CRADLE

Provides a bigger area for ease of knee rotation.

### LOW-DENSITY FOAM IN THE FACE OF THE PAD

Absorbs more energy from the puck for a more controlled rebound.

### 3 ZONES DE FLEXION

Permettent aux jambières de plier parfaitement.

### SYSTÈME DE COURROIES ADAPTABLE

Permet de changer et retirer facilement les courroies.

### LARGE SURFACE LIBRE POUR LE GENOU

Plus d'espace pour faciliter la rotation du genou.

### MOUSSE FAIBLE DENSITÉ À L'AVANT DE LA JAMBIÈRE

Absorbe davantage l'énergie de la rondelle pour mieux contrôler les rebonds.

### SIZES / GRANDEURS

33"+1 - 34"+1 - 35"+1 - 36"+1 - CUSTOM

### AVAILABLE COLOURS /

### COULEURS DISPONIBLES

·WHITE/RED/BLACK (BRODEUR DESIGN) -  
·BLANC/ROUGE/NOIR (DESIGN BRODEUR)  
·SOP



BACK / DOS



EXT. SIDE / CÔTÉ EXT.



INT. SIDE / CÔTÉ INT.

## T100 MB 30

**ANATOMICAL RELIEF IN PALM**  
Helps reduce stingers in the palm.

**FLEXIBLE "T" TOP**  
Helps break in time.

**NEW THUMB SHAPE**  
Creates a bigger catching area.

**PROTECTION DE LA PAUME**  
Contribue à réduire la douleur dans la paume.

**"T-TOP" SOUPLE**  
Contribue à réduire le temps de fermeture de la mitaine.

**NOUVELLE FORME DE POUCE**  
Procure une plus grande zone de saisie.

**SPECS / SPÉCIFICATIONS**  
45 DEGREES - 45 DEGRÉS

**SIZE / GRANDEUR**  
SR

**AVAILABLE COLOURS /  
COULEURS DISPONIBLES**

·WHITE/RED/BLACK (BRODEUR DESIGN) -  
·BLANC/ROUGE/NOIR (DESIGN BRODEUR)  
·SOP



BACK / DOS



BACK / DOS

## T100 MB 30

**NO BINDING ON FACE**  
Maximizes the allowed blocking surface.

**TRANSVERSE ARCH**  
Stabilizes the blocker and disperses impact.

**CONTOURED BOARD SHAPE**  
Easier to get the paddle down.

**TRADITIONAL NASH PALM**  
Used by 90% of professional players.

**DEVANT SANS FIXATION**  
Maximise la surface de blocage.

**ARC TRANSVERSAL**  
Stabilise le bloqueur et répartit le choc.

**BOUCLIER PROFILÉ**  
Facilite l'abaissement du bloc du bâton.

**EMPAUMURE EN NASH TRADITIONNELLE**  
Utilisée par 90 % des professionnels.

**SIZE / GRANDEUR**  
SR 8" X 15"

**AVAILABLE COLOURS /  
COULEURS DISPONIBLES**

·WHITE/RED/BLACK (BRODEUR DESIGN) -  
·BLANC/ROUGE/NOIR (DESIGN BRODEUR)  
·SOP

SOP Colour / Couleur SOP



## T100 PL 33

### STIFF PAD DESIGN

Ideal for the wide butterfly goalie - the pad keeps it's height.

### ICE BITE™ OFFSET FOOT HOLE

Offers more control in the butterfly position.

### WIDE INNER KNEE CRADLE

Provides a bigger area for ease of knee rotation.

### AJUSTABLE KNEE LIFTS

Lets you add or remove knee lifts for a custom fit.

### DESIGN DE JAMBIÈRE RIGIDE

Idéal pour le style papillon large - la jambière maintient sa hauteur.

### OUVERTURE DE PIED DÉCALÉE ICE BITE™

Pour un meilleur contrôle en position papillon.

### LARGE SURFACE LIBRE POUR LE GENOU

Plus d'espace pour faciliter la rotation du genou.

### PROTÈGE-CUISSE AJUSTABLE

Ajouter ou retirer les protège-cuisse pour un ajustement personnalisé.

### SIZES / GRANDEURS

33"+1 - 34"+1 - 35"+1 - 36"+1 - CUSTOM

### AVAILABLE COLOUR / COULEUR DISPONIBLE

-SOP



BACK / DOS



EXT. SIDE / CÔTÉ EXT.



INT. SIDE / CÔTÉ INT.



## T100 PL 33

**ANATOMICAL RELIEF IN PALM**  
Helps reduce stingers in the palm.

**ULNEX PAD IN THUMB**  
Enhances ergonomic closure.

**FANG "T" TOP**  
Creates the look of a bigger pocket.

**PROTECTION DE LA PAUME**  
Contribue à réduire la douleur dans la paume.

**POUCE COUSSINÉ ULNEX**  
Accroît la flexion ergonomique.

**DOUBLE BARRE EN "T"**  
Donne l'apparence d'un plus grand panier.

**SPECS / SPÉCIFICATIONS**  
45 DEGREES - 45 DEGRÉS

**SIZE / GRANDEUR**  
SR

**AVAILABLE COLOUR /  
COULEUR DISPONIBLE**  
SOP



SOP Colour / Couleur SOP



BACK / DOS



SOP Colour / Couleur SOP



BACK / DOS

## T100 PL 33

**NO BINDING ON FACE**  
Maximizes the allowed blocking surface.

**TRANSVERSE ARCH**  
Stabilizes blocker and disperses impact.

**ERGONOMICALLY PADDED SIDE FINGERS**  
Protects the outside fingers.

**FLOATING CUFF**  
Offers optimal mobility and protection.

**DEVANT SANS FIXATION**  
Maximise la surface de blocage.

**ARC TRANSVERSAL**  
Stabilise le bloqueur et répartit le choc.

**DOIGTS LATÉRAUX COUSSINÉS ET ERGONOMIQUES**  
Protègent les doigts extérieurs.

**MANCHETTE FLOTTANTE**  
Pour une mobilité et une protection optimales.

**SIZE / GRANDEUR**  
SR 8" X 15"

**AVAILABLE COLOUR /  
COULEUR DISPONIBLE**  
SOP

SOP Colour / Couleur SOP



## R12

### THREE FLEX ZONES

Ensures the pad flexes the way you want it to.

### CUSTOMIZABLE STRAPPING SYSTEM

Allows you to change and remove straps with ease.

### WIDE INNER KNEE CRADLE

Provides a bigger area for ease of knee rotation.

### SLIDING TOE BRIDGE

Lets the skate grip the ice while in the butterfly position.

### ADDED CALF AND BOOT GUARD

Protects the leg and boot from shots coming from the side.

### 3 ZONES DE FLEXION

Permettent aux jambières de plier parfaitement.

### SYSTÈME DE COURROIES ADAPTABLE

Permet de changer et retirer facilement les courroies.

### LARGE SURFACE LIBRE POUR LE GENOU

Plus d'espace pour faciliter la rotation du genou.

### ATTACHE DE PATIN AJUSTABLE

Permet au patin d'agripper la glace en position papillon.

### PROTECTEUR ADDITIONNEL DE MOLLET ET DE BOTTE

Protège la jambe et la botte contre les tirs latéraux.

### SIZES / GRANDEURS

33"+1 - 34"+1 - 35"+1 - 36"+1 - CUSTOM - SOP

### AVAILABLE COLOUR / COULEUR DISPONIBLE

SOP



BACK / DOS



EXT. SIDE / CÔTÉ EXT.



INT. SIDE / CÔTÉ INT.

## R12

**ANATOMICAL RELIEF IN PALM**  
Helps reduce stingers in the palm.

**ERGONOMICALLY CORRECT BREAK**  
Allows all four fingers to close the mitt.

**CONTOURED WRIST PAD**  
Ensures padding follows wrist movements.

**PROTECTION DE LA PAUME**  
Contribue à réduire la douleur dans la paume.

**SÉPARATION ERGONOMIQUE EXACTE**  
Permet de fermer la mitaine avec 4 doigts.

**PROTÈGE-POIGNET PROFILÉ**  
Le coussinet suit le mouvement du poignet.

**SPECS / SPÉCIFICATIONS**  
45 DEGREES - 45 DEGRÉS

**SIZE / GRANDEUR**  
SR

**AVAILABLE COLOUR /  
COULEUR DISPONIBLE**  
-SOP



SOP Colour / Couleur SOP



BACK / DOS



SOP Colour / Couleur SOP



BACK / DOS

## R12

**NO BINDING ON FACE**  
Maximizes the allowed blocking surface.

**TRANSVERSE ARCH**  
Stabilizes blocker and disperses impact.

**CONTOURED BOARD SHAPE**  
Easier to get the paddle down.

**INDIVIDUAL PADDED & TAPERED FINGERS**  
Offers best protection and increased mobility.

**DEVANT SANS FIXATION**  
Maximise la surface de blocage.

**ARC TRANSVERSAL**  
Stabilise le bloqueur et répartit le choc.


**BOUCLIER PROFILÉ**  
Facilite l'abaissement du bloc.

**DOIGTS INDIVIDUELLEMENT COUSSINÉS ET EFFILÉS**  
Protection accrue et plus grande mobilité.

**SIZE / GRANDEUR**  
SR 8" X 15"

**AVAILABLE COLOUR /  
COULEUR DISPONIBLE**  
-SOP

SOP Colour / Couleur SOP



## T90 PRO

### ICE BITE™ OFFSET FOOT HOLE PRINCIPLE

Offers better movement in the butterfly position.

### LOCK DOWN NASH KNEE CRADLE WITH COMFORT HOLE

Provides more knee stability.

### FLAT TOE PROTECTION

Allows better puck control.

### PRINCIPE DU PLACEMENT DU PIED DÉCALÉ ICE BITE™

Facilite le mouvement en position papillon.

### SUPPORT DE GENOU EN NASH CONFORTABLE

Stabilité accrue pour le genou.

### PROTECTION PLANE DE BOUT DE PIED

Permet de mieux contrôler la rondelle.

### SIZES / GRANDEURS

SR 33+1" - 34+1" - 35+1"

SOP 33+1" - 34+1" - 35+1" - 36+1" - 37+1"

### AVAILABLE COLOURS / COULEURS DISPONIBLES

WHITE/RED/BLACK (BRODEUR DESIGN) -  
BLANC/ROUGE/NOIR (DESIGN BRODEUR)  
SOP

WHI/RED/BLK



BACK / DOS



EXT. SIDE / CÔTÉ EXT.



INT. SIDE / CÔTÉ INT.

## T90 PRO

### EXTRA-DEEP REINFORCED "T" STYLE BASKET

Allows the goalie to keep the puck inside the basket more easily.

### ONE-PIECE WRIST PROTECTION

Provides more wrist stability.

### TWO-PIECE MOLDED HAND COVER

Gives the goalie increased protection for the hand.

### PANIER RENFORCÉ EXTRA PROFOND DE STYLE "T"

Permet au gardien de conserver plus facilement la rondelle à l'intérieur du panier.

### PROTÈGE-POIGNET UNE PIÈCE

Stabilité accrue pour le poignet.

### COUVRE-MAIN DEUX PIÈCES MOULÉ

Protection accrue de la main.

### SPECS / SPÉCIFICATIONS

45 DEGREES - 45 DEGRÉS

### SIZE / GRANDEUR

SR

### AVAILABLE COLOURS / COULEURS DISPONIBLES

- WHITE/RED/BLACK (BRODEUR DESIGN) -
- BLANC/ROUGE/NOIR (DESIGN BRODEUR)
- SOP



SOP Colour / Couleur SOP

WHI/RED/BLK



BACK / DOS



SOP Colour / Couleur SOP

WHI/RED/BLK



BACK / DOS



## T90 PRO

### CURVED SIDE BLOCKING SURFACE

Allows optimum rebound control.

### ONE-PIECE LARGE LOW WRIST OPENING

Gives the goalie better hand entry with their chest and arms.

### REINFORCED SOFT FEEL GLOVE

Provides excellent comfort and better stick handling.

### SURFACE DE BLOCAGE LATÉRALE RECOUBÉE

Permet le contrôle optimal des rebonds.

### ENTRÉE ÉLARGIE D'UNE PIÈCE AU POIGNET

Meilleure entrée de la main avec la poitrine et les bras.

### GANT SOUPLE RENFORCÉ


Excellent confort et meilleur contrôle du bâton.

### SIZE / GRANDEUR

SR

### AVAILABLE COLOURS / COULEURS DISPONIBLES

- WHITE/RED/BLACK (BRODEUR DESIGN) -
- BLANC/ROUGE/NOIR (DESIGN BRODEUR)
- SOP



## T90

### THREE FLEX ZONES

Pad flexes the way you want it to.

### ICE BITE™ OFFSET FOOT HOLE PRINCIPLE

Offers better movement in the butterfly position.

### DEEP LEG CHANNEL

Offers comfort and increased stability.

### 3 ZONES DE FLEXION

La jambière plie parfaitement.

### PRINCIPE DU PLACEMENT DU PIED DÉCALÉ ICE BITE™

Facilite le mouvement en position papillon.

### PROFILÉ DE JAMBE PROFOND

Pour un confort et une stabilité accrues.

### SIZES / GRANDEURS

**SR** 32+1" - 33+1" - 34+1" - 35+1" - 36+1" - 37+1"

**INT** 29+1" - 31+1"

**JR** 26" - 28"

**YTH** 22" - 24"

**SOP**

### AVAILABLE COLOURS / COULEURS DISPONIBLES

·WHITE/RED/BLACK (BRODEUR DESIGN) -

·BLANC/ROUGE/NOIR (DESIGN BRODEUR)

·WHITE/NAVY/SILVER - BLANC/MARINE/ARGENT


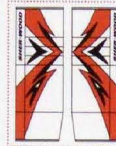
·BLACK/WHITE/SILVER - NOIR/BLANC/ARGENT

·SOP

WHI/RED/BLK

WHI/NAV/BLK

BLK/WHI/SILV



BACK / DOS



EXT. SIDE / CÔTÉ EXT.



INT. SIDE / CÔTÉ INT.

## T90

### FLARED BLOCKING CUFF

Deflects stray pucks, and enhances wrist movement.

### PADDED STRAP PAD

Holds the wrist in place and protects it while following movement.

### ERGONOMICALLY CORRECT BREAK

Allows all four fingers to close the glove.

### ARMADILLO-LIKE PADDING ON THE BACK OF HAND

Offers maximum protection with good flexibility.

### MANCHETTE DE BLOCAGE ÉVASÉE

Fait dévier les rondelles perdues et facilite le mouvement du poignet.

### COURROIE COUSSINÉE

Maintient le poignet en place et protège tout en suivant le mouvement.

### SÉPARATION ERGONOMIQUE

Permet de fermer le gant avec 4 doigts.

### PROTECTION STYLE ARMADILLO AU REVERS DE LA MAIN

Protection maximale et souplesse accrue.

### SIZES / GRANDEURS

SR - INT - JR - YTH

### AVAILABLE COLOURS / COULEURS DISPONIBLES

- WHITE/RED/BLACK (BRODEUR DESIGN) - BLANC/ROUGE/NOIR (DESIGN BRODEUR)
- WHITE/NAVY/SILVER - BLANC/MARINE/ARGENT
- BLACK/WHITE/SILVER - NOIR/BLANC/ARGENT
- SOP



WHI/RED/BLK

WHI/NAV/BLK

BLK/WHI/SILV



BACK / DOS



WHI/RED/BLK

WHI/NAV/BLK

BLK/WHI/SILV



BACK / DOS



## T90

### CONTOURED BLOCKER BOARD

Makes it easy to pick up the stick or to use the paddle down position.

### FLOATING CUFF

Provides optimal mobility without diminishing protection.

### TRANSVERSE ARCH

Stabilizes the blocker and disperses puck impact.

### BOUCLIER PROFILÉ

Permet de ramasser le bâton plus facilement ou de le déposer à plat sur la patinoire.

### MANCHETTE FLOTTANTE

Mobilité optimale sans diminuer la protection.

### ARC TRANSVERSAL

Stabilise le bloqueur et disperse le choc produit par la rondelle.

### SIZES / GRANDEURS

SR - INT - JR - YTH

### AVAILABLE COLOURS / COULEURS DISPONIBLES

- WHITE/RED/BLACK (BRODEUR DESIGN) - BLANC/ROUGE/NOIR (DESIGN BRODEUR)
- WHITE/NAVY/SILVER - BLANC/MARINE/ARGENT
- BLACK/WHITE/SILVER - NOIR/BLANC/ARGENT
- SOP



BACK / DOS



## GP T100

### ADJUSTABLE RIB CAGE PROTECTION

Allows you to move the protection where you need it most.

### TWO-PIECE DETACHABLE CONSTRUCTION

Pro spec construction.

### EXTRA-WIDE ROUND THIGH PADS

Maximum blocking surface and protection.

### PLASTIC INSERTS

Best protection and keeps its shape.

### PROTECTEUR DE CAGE THORACIQUE AJUSTABLE

Permet de protéger les endroits les plus vulnérables.

### CONSTRUCTION DÉTACHABLE DEUX PIÈCES

Construction Pro spec.

### PROTÈGE-MOLLET ROND EXTRA LARGE

Surface de blocage et protection maximales.

### INSERTS EN PLASTIQUE

Meilleure protection et maintient la forme.

### SIZES / GRANDEURS

SR S · M · L · XL

### AVAILABLE COLOURS / COULEURS DISPONIBLES

·BLACK - NOIR  
·SOP



BACK / DOS

## GP T90

### ULTRA-LIGHT WEIGHT

Will give you quicker response.

### ENLARGED EXTERIOR ROLLS

Increases blocking surface.

### REAR FLEX OPENING

Increases flexibility.

### LOW-CUT FRONT CONSTRUCTION

Makes it easier for the goalie to bend and crouch.

### ULTRA LÉGÈRE

Pour une réaction plus rapide.

### ROULEAUX EXTÉRIEURS ÉLARGIS

Accroît la surface de blocage.

### OUVERTURE SOUPLE ARRIÈRE

Pour plus de souplesse.

### CONSTRUCTION AVANT SURBAISSÉE

Permet au gardien d'adopter plus facilement la position accroupie.

### SIZES / GRANDEURS

SR S · M · L · XL

### AVAILABLE COLOURS / COULEURS DISPONIBLES

·BLACK - NOIR  
·SOP



## AB T100

### EPP FOAM BLOCK CONSTRUCTION

Ensures light weight and comfort.

### NEOPRENE ELBOW TUNNEL

Comfort and keeps padding in place.

### CONTOURED TAPERED FOREARM PADDING

For extra blocking surface.

### SHERFLEX DIAMOND SHAPED BELLY BLOCKS

For increased flexibility.

### INJECTION-MOLDED ELBOW CAPS

Ensures superior protection and snug fit.

### CONSTRUCTION DE BLOC EN MOUSSE EPP

Moins lourd et plus confortable.

### ENTRÉE DE BRAS EN NÉOPRÈNE

Confortable et maintient les protecteurs en place.

### PROTECTEURS D'AVANT-BRAS EFFILÉS ET PROFILÉS

Pour une surface de blocage accrue.

### PROTECTEURS VENTRAUX EN LOSANGES SHERFLEX

Pour plus de souplesse.

### PROTÈGE-COUDE MOULÉ PAR INJECTION

Protection supérieure et ajustement parfait.

### SIZES / GRANDEURS

SR S · M · L · XL

JR L · XL



BACK / DOS

## AB T90

### ZIPPER VEST STYLE FRONT

Much easier for young goalies to dress themselves.

### NEOPRENE ELBOW TUNNEL

Comfort and keeps padding in place.

### ANATOMICAL REINFORCED CHEST BLOCKS

Provides protection and great flexibility.

### PRE-MOLDED TAPERED FOREARM

Great protection and allows for good wrist movement.

### INJECTION-MOLDED ELBOW CAPS

Ensures superior protection and snug fit.

### DEVANT STYLE VESTE À FERMETURE-ÉCLAIR

Facilite la tâche aux jeunes gardiens.

### ENTRÉE DE BRAS EN NÉOPRÈNE

Confortable et maintient les protecteurs en place.

### PROTECTEURS DE POITRINE RENFORCÉS ERGONOMIQUES

Excellente protection et grande souplesse.

### PROTECTEUR D'AVANT-BRAS EFFILÉ ET PRÉMOULÉ

Excellente protection et permet au poignet de bouger librement.

### PROTÈGE-COUDE MOULÉ PAR INJECTION

Protection supérieure et ajustement parfait.

### SIZES / GRANDEURS

SR, JR & YOUTH S · M · L · XL



BACK / DOS

## EBG T100

### HIGH-END LARGE OPENING GOALIE THREE-WHEELS BAG

Durable three-wheel system.  
Heavy-duty 600D polyester construction  
reinforced with full PVC bottom.  
Rubber molded carry handle.  
Adjustable straps.



### SAC DE GARDIEN HAUT DE GAMME À GRANDE OUVERTURE ET TROIS ROUES

Système à trois roues résistant.  
Construction en polyester 600D résistante  
renforcée d'une base entièrement en PVC.  
Poignée de transport moulée en caoutchouc.  
Courroies ajustables.

**AVAILABLE COLOUR /  
COULEUR DISPONIBLE**  
·BLACK - NOIR

**SIZE / GRANDEUR**  
SENIOR (44" X 20" X 20")  
JUNIOR (38" X 19" X 18")



## EBG T90

### PROFESSIONAL GOALIE BAG

Heavy-duty 600D polyester construction.  
Multiple side and end pockets.  
Adjustable straps.  
Genuine leather accents.

### SAC DE GARDIEN PROFESSIONNEL

Construction de polyester 600D résistante.  
Plusieurs poches latérales et de bout.  
Courroies ajustables.  
Garnitures de cuir authentique.

**AVAILABLE COLOUR /  
COULEUR DISPONIBLE**  
·BLACK - NOIR

**SIZES / GRANDEURS**  
SENIOR (44" X 20" X 20")

## R12 BAG

### HIGH-END LARGE OPENING GOALIE THREE-WHEELS BAG

Durable three-wheel system.  
Heavy-duty 600D polyester construction  
reinforced with full PVC bottom.  
Rubber molded carry handle.  
Adjustable straps.



### SAC DE GARDIEN HAUT DE GAMME À GRANDE OUVERTURE ET TROIS ROUES

Système à trois roues résistant.  
Construction en polyester 600D résistante  
renforcée d'une base entièrement en PVC.  
Poignée de transport moulée en caoutchouc.  
Courroies ajustables.

**AVAILABLE COLOUR /  
COULEUR DISPONIBLE**  
·BLACK - NOIR

**SIZES / GRANDEURS**  
SENIOR (44" X 20" X 20")  
JUNIOR (38" X 19" X 18")

## GJ T100

### DOUBLE CUP JOCK

Removable soft lining.  
Large stiff blocking surface in front.  
Large Velcro waist adjustment.

### SUSPENSOIR DOUBLE

Revêtement souple amovible.  
Grande coquille rigide à l'avant.  
Grande ceinture velcro.

**SIZE / GRANDEUR**  
SENIOR

**AVAILABLE COLOUR /  
COULEUR DISPONIBLE**  
BLACK - NOIR



## KP T100

### HINGED TWO-SECTION KNEE PAD

PROTÈGE-GENOU À DEUX SECTIONS ARTICULÉES

**SIZE / GRANDEUR**  
SENIOR

**AVAILABLE COLOURS /  
COULEURS DISPONIBLES**  
BLACK - NOIR



BACK / DOS





PASCAL LECLAIRE  
Ottawa Senators

## TRUE TOUCH TECHNOLOGY

### T90

SHAFT AND PADDLE WRAPPED WITH A FULL 12K CARBON MEMBRANE

Incredibly light stick for better puck control.

#### BALANCED INTERNAL CORE PADDLE

Enables the goaltender to direct the rebound with full control and incredible accuracy.

#### NEW VIBRATION REDUCTION FOAM CORE BLADE

Provides minimum vibration and maximum feel of the puck.

#### MANCHE ET BLOC RECOUVERT D'UNE MEMBRANE DE CARBONE 12K

Bâton incroyablement léger pour une meilleure maniabilité.

#### BLOC À NOYAU INTERNE ÉQUILIBRÉ

Permet au gardien de bien contrôler le rebond avec une précision incroyable précision.

#### NOUVELLE PALETTE À NOYAU EN MOUSSE ANTIVIBRATION

Produit un minimum de vibrations et une sensation maximale de la rondelle.

#### 27"

	LEFT	RIGHT
PP30 BRODEUR	●	
PP41	●	●

#### 26"

	LEFT	RIGHT
PP30 BRODEUR	●	
PP41	●	●

#### 25"

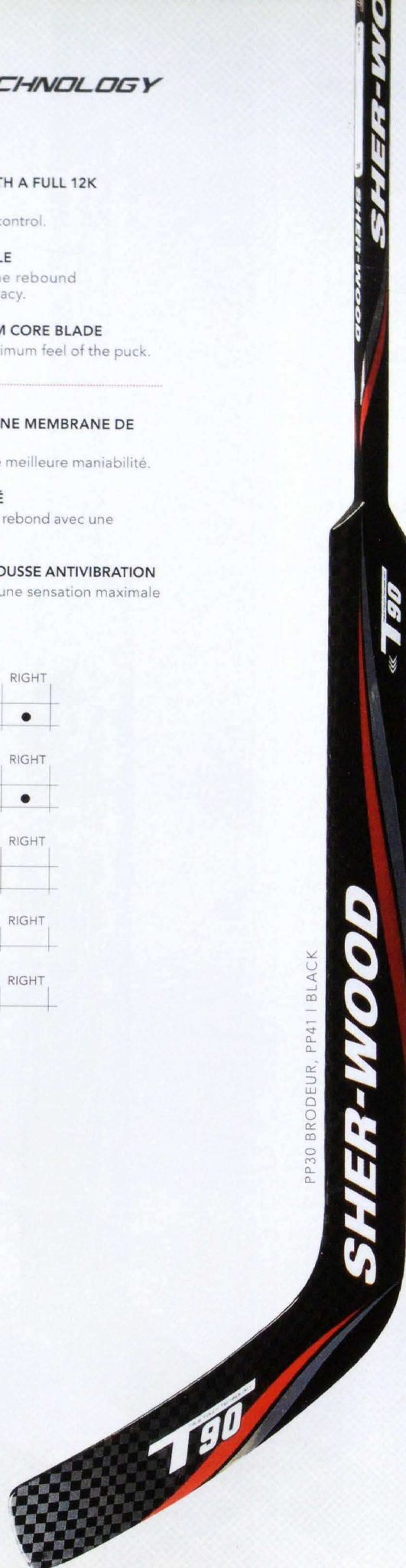
	LEFT	RIGHT
PP30 BRODEUR	●	
PP41	●	

#### 24"

	LEFT	RIGHT
PP30 BRODEUR	●	

#### 21"

	LEFT	RIGHT
PP30 BRODEUR	●	



PP30 BRODEUR, PP41 | BLACK

## TRUE TOUCH TECHNOLOGY

### T70

#### CORE WRAPPED WITH A CUSTOM CARBON AND FIBERGLASS MEMBRANE

Incredibly responsive stick that captures the energy received by the puck and transfers it to the inner core.

#### BALANCED INTERNAL CORE PADDLE

Enables the goaltender to direct the rebound with full control and incredible accuracy.

#### NEW VIBRATION REDUCTION FOAM CORE BLADE

Provides minimum vibration and maximum feel of the puck.

#### GREAT NEW DESIGNS INCLUDING THE MB30 BRODEUR REPLICA

#### NOYAU RECOUVERT D'UNE MEMBRANE DE CARBONE ET DE FIBRE DE VERRE PERSONNALISÉE

Saisit l'énergie de la rondelle et la transfère au noyau interne.

#### BLOC À NOYAU INTERNE ÉQUILIBRÉ

Permet au gardien de bien contrôler le rebond avec une précision incroyable.

#### NOUVELLE PALETTE À NOYAU EN MOUSSE ANTIVIBRATION

Produit un minimum de vibrations et une sensation maximale de la rondelle.

#### SUPERBES NOUVEAUX DESIGNS INCLUANT LA REPRODUCTION DU MB30 BRODEUR

#### 27"

	LEFT	RIGHT
PP30 BRODEUR DESIGN	●	
PP30 BRODEUR WHITE	○	
PP41 BLUE	●	●
PP41 RED	●	

#### 26"

	LEFT	RIGHT
PP30 BRODEUR DESIGN	●	
PP30 BRODEUR WHITE	○	
PP41 BLUE	●	●
PP41 RED	●	

#### 25"

	LEFT	RIGHT
PP30 BRODEUR DESIGN	●	
PP30 BRODEUR WHITE	○	
PP41 BLUE	●	
PP41 RED	●	

#### 24"

	LEFT	RIGHT
PP30 BRODEUR DESIGN	●	
PP30 BRODEUR WHITE	○	
PP41 BLUE	●	

#### 21"

	LEFT	RIGHT
PP30 BRODEUR DESIGN	●	
PP30 BRODEUR WHITE	○	





PP41 | BLUE



PP41 | RED

## G5030 COMPOSITE CORE

### UNIDIRECTIONAL FIBER CORE SHAFT

Ensures optimal flexibility, weight and balance.

### INJECTED POLYURETHANE FOAM CORE PADDLE WITH CONTINUOUS FIBER STRAND, COVERED IN FIBERGLASS AND CARBON FIBER

Ensures optimum durability, stiffness and shock absorption.

### MANCHE À NOYAU EN FIBRE UNIDIRECTIONNELLE

Souplesse, poids et équilibre optimaux.

### BLOC À NOYAU DE MOUSSE POLYURÉTHANE ET FILAMENTS DE FIBRE, RECOUVERT DE FIBRE DE VERRE ET DE FIBRE DE CARBONE

Durabilité, rigidité et absorption des chocs optimaux.

### G5030 CC

	LEFT
27" PP41	●
26" PP41	●
25" PP41	●





## G9950 FOAM/MOUSSE

TWO-PIECE ASPEN CORE COVERED WITH A DOUBLE BIRCH LAMINATION, REINFORCED BY VERTICAL FIBERGLASS LAMINATION

Maintains good stiffness and durability.

INJECTED POLYURETHANE FOAM CORE PADDLE WITH CONTINUOUS FIBER STRAND, COVERED IN FIBERGLASS AND CARBON FIBER

Ensures optimum durability, stiffness and shock absorption.

HIGHLY REFINED ASSEMBLY TECHNIQUES

Offers constant weight, stiffness and ultra-light design.

MANCHE DE TREMBLE DEUX PIÈCES RECOUVERT D'UN DOUBLE LAMINAGE DE BOULEAU ET RENFORCÉ D'UN LAMINAGE DE FIBRE DE VERRE VERTICAL

Rigidité et durabilité garanties.

BLOC À NOYAU DE MOUSSE POLYURÉTHANE ET FILAMENTS DE FIBRE, RECOUVERT DE FIBRE DE VERRE ET DE FIBRE DE CARBONE

Durabilité, rigidité et absorption des chocs optimaux.

TECHNIQUES D'ASSEMBLAGE HAUTEMENT RAFFINÉES

Poids et rigidité constants et design ultra-léger.

### 27"

	LEFT	RIGHT
PP30 BRODEUR	●	
PP33 LECLAIRE	●	
PP41	●	

### 26"

	LEFT	RIGHT
PP30 BRODEUR	●	●
PP33 LECLAIRE	●	●
PP41	●	●

### 25"

	LEFT	RIGHT
PP30 BRODEUR	●	
PP33 LECLAIRE	●	
PP41	●	

PP30 BRODEUR | SILVER

PP33 LECLAIRE | BLACK

PP41 | NATURAL



## G7000 FOAM/MOUSSE

TWO-PIECE ASPEN CORE COVERED WITH A DOUBLE BIRCH LAMINATION, REINFORCED BY VERTICAL FIBERGLASS LAMINATION SHAFT  
Maintains good stiffness and durability.

INJECTED POLYURETHANE FOAM CORE PADDLE WITH CONTINUOUS FIBER STRAND COVERED IN FIBERGLASS  
Ensures optimum durability and shock absorption.

HIGHLY REFINED ASSEMBLY TECHNIQUES  
Offers constant weight, stiffness and ultra-light design.

MANCHE DE TREMBLE DEUX PIÈCES RECOUVERT D'UN DOUBLE LAMINAGE DE BOULEAU ET RENFORCÉ D'UN LAMINAGE DE FIBRE DE VERRE VERTICAL  
Rigidité et durabilité garanties.

BLOC À NOYAU DE MOUSSE POLYURÉTHANE INJECTÉE À FILAMENTS DE FIBRE CONTINU RECOUVERT DE FIBRE DE VERRE  
Durabilité et absorption des chocs optimaux.

TECHNIQUES D'ASSEMBLAGE HAUTEMENT RAFFINÉES  
Poids et rigidité constants et design ultra-léger.

### 27"

	LEFT	RIGHT
PP30 BRODEUR DESIGN	●	
PP30 BRODEUR (CANADA)	★	
PP33 LECLAIRE	●	
PP41 (USA)	★	

### 26"

	LEFT	RIGHT
PP30 BRODEUR DESIGN	●	●
PP30 BRODEUR (CANADA)	★	
PP33 LECLAIRE	●	●
PP41 (USA)	★	

### 25"

	LEFT	RIGHT
PP30 BRODEUR DESIGN	●	●
PP30 BRODEUR (CANADA)	★	
PP33 LECLAIRE	●	●
PP41 (USA)	★	

### 24"

	LEFT	RIGHT
PP30 BRODEUR DESIGN	●	
PP33 LECLAIRE	★	

### 23"

	LEFT	RIGHT
PP30 BRODEUR DESIGN	●	

### 21"

	LEFT	RIGHT
PP30 BRODEUR DESIGN	●	●
PP30 BRODEUR (CANADA)	★	
PP33 LECLAIRE	●	●



PP30 BRODEUR I | BRODEUR DESIGN

PP33 LECLAIRE | BLACK



PP41 | USA



PP30 BRODEUR | CANADA

## G5030 FOAM/MOUSSE

TWO-PIECE ASPEN CORE SHAFT COVERED WITH DOUBLE BIRCH LAMINATION, REINFORCED BY VERTICAL BIRCH SLAT LAMINATION  
Maintains good stiffness and durability.

INJECTED POLYURETHANE FOAM CORE PADDLE WITH CONTINUOUS FIBER STRAND COVERED IN FIBERGLASS  
Ensures optimum durability and shock absorption.

HIGHLY REFINED ASSEMBLY TECHNIQUE  
Offers constant weight, stiffness and ultra-light design.

MANCHE DE TREMBLE DEUX PIÈCES RECOUVERT D'UN DOUBLE LAMINAGE DE BOULEAU ET RENFORCÉ D'UN LAMINAGE DE FIBRE DE VERRE VERTICAL  
Rigidité et durabilité garanties.

BLOC À NOYAU DE MOUSSE POLYURÉTHANE INJECTÉE À FILAMENTS DE FIBRE CONTINU RECOUVERT DE FIBRE DE VERRE  
Durabilité et absorption des chocs optimaux.

TECHNIQUE D'ASSEMBLAGE HAUTEMENT RAFFINÉES  
Poids et rigidité constants et design ultra-léger.

### 27"

	LEFT	RIGHT
PP30 BRODEUR	●	
PP33 LECLAIRE	●	
PP41	●	

### 26"

	LEFT	RIGHT
PP30 BRODEUR	●	
PP33 LECLAIRE	●	
PP41	●	●

### 25"

	LEFT	RIGHT
PP30 BRODEUR	●	
PP33 LECLAIRE	●	●
PP41	●	

### 24"

	LEFT	RIGHT
PP30 BRODEUR	●	●
PP33 LECLAIRE	●	
PP41	●	

### 21"

	LEFT	RIGHT
PP30 BRODEUR	●	●
PP33 LECLAIRE	●	●



## G530 WOOD/BOIS

### SHAFT:

Two-piece aspen core covered with a double birch lamination.

### PADDLE & BLADE:

Superior white ash reinforced with multidirectional and highly impact-resistant fiberglass.

### MANCHE:

Noyau de tremble deux pièces à manche recouvert d'un double laminage de bouleau.

### BLOC ET PALETTE:

Frêne blanc de qualité supérieure renforcés de fibre de verre multidirectionnelle et hautement résistante aux chocs.

### G530

	LEFT	RIGHT
27" PP30 BRODEUR	●	
26" PP30 BRODEUR	●	●
23" PP30 BRODEUR	●	
21" PP30 BRODEUR	●	
18" STRAIGHT BLADE		



PP30 BRODEUR

## R2 COMPOSITE

### FIBERGLASS AND CARBON FIBER CONSTRUCTION

Offers a good feel and low vibration.

### THIN PADDLE AND BLADE DESIGN

Delivers faster clearing, shooting, and better puck trajectory.

### LOW KICK POINT DESIGN

Ensures good shooting and fast puck clearing and passing.

### INERTIAL BALANCE

Offers better puck feel and shock dispersion.

### CONSTRUCTION DE FIBRE DE VERRE ET FIBRE DE CARBONE

Bonne sensation et faible vibration.

### DESIGN MINCE DU BLOC ET DE LA PALETTE

Dégagements et tirs plus rapides et meilleure trajectoire de la rondelle.

### DESIGN À POINT D'IMPULSION BAS

Bons tirs et dégagements et passes rapides.

### ÉQUILIBRE D'INERTIE

Sensation accrue de la rondelle et meilleure dispersion des chocs.

#### R2 COMPOSITE

	LEFT
26" PP30 BRODEUR / WHIP FLEX	●
24" PP30 BRODEUR / WHIP FLEX	●
21" PP30 BRODEUR / WHIP FLEX	●

## RFC6 FOAM/MOUSSE

### SHAFT:

Aspen core shaft with aircraft veneers reinforced with fiberglass laminates.

### PADDLE:

Foam core paddle with fiberglass laminate.

### BLADE:

Foam core blade with fiberglass.

### MANCHE:

Manche à noyau de tremble et placages d'aéronef renforcés de laminages de fibre de verre.

### BLOC:

Bloc à noyau de mousse et laminage de fibre de verre.

### PALETTE:

Palette à noyau de mousse et fibre de verre.

#### RFC6 FOAM/MOUSSE

	LEFT
27" PP30 BRODEUR	●
26" PP30 BRODEUR	●
25" PP30 BRODEUR	●
24" PP30 BRODEUR	●
21" PP30 BRODEUR	●



# RW1 WOOD/BOIS

**SHAFT:**

Aspen core shaft with aircraft veneers.

**PADDLE:**

Aspen core paddle with fiberglass.

**BLADE:**

Ash core blade with fiberglass.

**MANCHE:**

Manche à noyau de tremble et placages d'aéronef.

**BLOC:**

Bloc à noyau de tremble et fibre de verre.

**PALETTE:**

Palette à noyau de frêne et fibre de verre.

**RW1 WOOD/BOIS**

	LEFT	RIGHT
27" PP30 BRODEUR	○	○
24" PP30 BRODEUR	○	○
21" PP30 BRODEUR	○	○
18" PP30 BRODEUR	○	○



Sher-Wood Hockey Inc.  
2745, rue de la Sherwood  
Sherbrooke (Québec)  
Canada, J1K 1E1  
Tel. : 1-819-563-2202  
Fax : 1-819-821-4848

[sher-wood.com](http://sher-wood.com)